



# Portfolio

Convincing Solutions



# Portfolio

## Convincing Solutions

**At Rex-Royal we have unified our passion** for technology and the knowledge of coffee specialists to fulfil the requirements of gastronomy today with a wide and modular range, whether as self-service or counter service. The innovation power of a modern Swiss family business with many years experience in the production of professional, fully automatic coffee machines lies behind the Rex-Royal product range. The production site in Switzerland is an essential factor in securing the high-quality standards of our products. Swiss values such as reliability, precision and high-quality workmanship shape our coffee machines, that all bear the mark "Made in Switzerland".

**Wir von Rex-Royal haben unsere Leidenschaft** für die Technik und die Kenntnisse der Kaffeespezialisten vereint, um die Ansprüche der heutigen Gastronomie, sei es im Selbstbedienungs- oder im Servicebetrieb, mit einem breiten und modularen Sortiment zu erfüllen. In der Rex-Royal-Produktpalette steckt die Innovationskraft eines modernen Schweizer Familienunternehmens mit langjähriger Erfahrung in der Herstellung professioneller, vollautomatischer Kaffeemaschinen. Der Produktionsstandort Schweiz ist ein wesentlicher Faktor zur Sicherung des hohen Qualitätsstandards unserer Produkte. Die schweizerischen Werte wie Zuverlässigkeit, Präzision und hohe Verarbeitungsqualität prägen unsere Kaffeemaschinen, die allesamt das Prädikat «Made in Switzerland» tragen.

**Chez Rex-Royal, nous unissons notre passion** pour la technique aux connaissances des spécialistes du café afin de répondre aux exigences de la gastronomie actuelle; que ce soit en mode opérateur ou en libre-service, en offrant une large gamme modulaire de produits. La palette de produits Rex-Royal est le fruit de la force d'innovation d'une entreprise familiale suisse moderne, qui repose sur de longues années d'expérience en matière de fabrication de machines à café automatiques professionnelles. La raison principale nous permettant d'assurer les normes de qualité strictes de nos produits, se résume dans notre site de production basé en Suisse. Toutes nos machines à café portent en elle les valeurs suisses, soit la fiabilité, la précision et une finition de haute qualité. Celles-ci sont représentées à travers l'appellation «Made in Switzerland».










# Rex-Royal S1

## Compact & Efficient



S1 CTH

### Types

-  Coffee / Kaffee / Café
-  Hot Water / Heisswasser / Eau chaude
-  Hot Water Pro / Heisswasser Pro / Eau chaude Pro
-  Fresh Milk / Frischmilch / Lait frais
-  Instant Products / Instant Getränke / Produits instantanés

### Capacity

Coffee: up to 200 cups/h | Hot Water: up to 25 liters/h  
 Kaffee: bis zu 200 Tassen/h | Heisswasser: bis zu 25 Liter/h  
 Café : jusqu'à 200 tasses/h | Eau chaude: jusqu'à 25 litres/h



**The S1** is the professional coffee machine for small to medium capacity requirements, and delivers first-class beverage creations despite its amazingly compact shape. Whether in a bakery, small restaurant, convenience store or office, the S1 ensures your beverages are prepared to perfection with high-performance and high-quality components. From classic coffees and espressos to numerous milk and mixed beverages, and hot chocolate. Many models allow simultaneous dispensing of coffee or milk products and hot water. The brilliant 7" TouchScreen can be individually configured and optimised for self-service and attended operation.

### Highlights

7" TouchScreen, video-capable  
 Multifunctional outlet  
 Parallel dispensing possible

**Die S1** ist die Profikaffeemaschine für den kleinen bis mittleren Kapazitätsbedarf und liefert trotz ihrer erstaunlich kompakten Form erstklassige Getränkekreationen. Egal ob Bäckerei, kleines Restaurant, Convenience Store oder Büro, die S1 sorgt mit leistungsstarken, hochwertigen Komponenten für eine perfekte Zubereitung Ihrer Getränke. Vom klassischen Kaffee, Espresso, bis hin zu zahlreichen Milch- und Mischgetränken und heisser Schokolade. Viele Modelle erlauben den gleichzeitigen Bezug von Kaffee oder Milchprodukten und Heisswasser. Der brillante 7" TouchScreen lässt sich individuell konfigurieren und für die Selbstbedienung und den bedienten Betrieb optimieren.

### Highlights

7" TouchScreen, videofähig  
 Multifunktionaler Auslauf  
 Parallelbezug möglich

**La S1** est la machine à café professionnelle pour les besoins de petite à moyenne capacité et fournit des créations de boissons de premier ordre malgré sa forme étonnamment compacte. Qu'il s'agisse d'une boulangerie, d'un petit restaurant, d'une supérette ou d'un bureau, la S1 assure une préparation parfaite de vos boissons grâce à des composants performants et de haute qualité. Du café classique, de l'expresso, jusqu'aux nombreuses boissons lactées et mélangées et du chocolat chaud. De nombreux modèles permettent de distribuer simultanément du café ou des produits laitiers et de l'eau chaude. L'écran tactile brillant de 7" se laisse configurer individuellement et optimisé pour une utilisation en mode libre-service et avec du personnel.

### Avantages

Écran tactile de 7", vidéo compatible  
 Sortie multi-boissons  
 Distribution en parallèle possible



# Rex-Royal S2

## Quality on All Levels



S2 MCSTI (PowerSteam) | L4v

### Types



### Capacity

Coffee: up to 200 cups/h | Hot Water: up to 33 liters/h  
 Kaffee: bis zu 200 Tassen/h | Heisswasser: bis zu 33 Liter/h  
 Café : jusqu'à 200 tasses/h | Eau chaude: jusqu'à 33 litres/h



**The S2** is the professional coffee machine for medium capacity requirements.

The video-capable 7" TouchScreen presents the full range of beverages. From espresso, coffee, milk and mixed drinks such as cappuccino, latte macchiato, hot chocolate or raspberry milk, the S2 leaves nothing to be desired.

The high-quality metal brewing unit with a capacity of up to 18 grams of coffee powder guarantees optimal extraction.

Depending on the model, the Rex-Royal two-boiler system allows simultaneous dispensing of coffee or milk products and hot water / steam.

### Highlights

Up to 2 milk types for all milk systems  
 Precision grinders work up to 40% faster  
 PowerSteam for variable milk foam

**Die S2** ist die professionelle Kaffeemaschine für den mittleren Kapazitätsbedarf.

Der videofähige 7" Touch-Screen präsentiert die ganze Bandbreite an Getränken. Vom Espresso, Kaffee, Milch- und Mischgetränk wie Cappuccino, Latte Macchiato, heisser Schokolade oder Himbeermilch, lässt die S2 keine Wünsche offen.

Die hochwertige Metall-Brüheinheit mit einem Fassungsvermögen von bis zu 18 Gramm Kaffeepulver garantiert eine optimale Extraktion.

Das Rex-Royal Zwei-Boiler System erlaubt je nach Modell den gleichzeitigen Bezug von Kaffee oder Milchprodukten und Heisswasser / Dampf.

### Highlights

Bis zu 2 Milchsorten bei allen Milchsystemen  
 Bis zu 40 % schnelleres Präzisions-Mahlwerk  
 PowerSteam für variablen Milchschaum

**La S2** est la machine à café professionnelle pour les besoins de moyenne capacité.

L'écran tactile de 7" vidéo compatible présente toute la diversité de boissons. De l'espresso au café, en passant par les boissons lactées et mélangées comme le cappuccino, le latte macchiato, le chocolat chaud ou le lait à la framboise, la S2 répond à tous les souhaits.

Le groupe de percolation en métal de haute qualité, qui peut contenir jusqu'à 18 grammes de poudre à café, garantit une extraction optimale.

Le système à deux chaudières de Rex-Royal permet, selon le modèle, de distribuer simultanément du café ou des produits laitiers et de l'eau chaude / de la vapeur.

### Avantages

Jusqu'à 2 sortes de lait pour tous les systèmes de lait  
 Moulin de précision jusqu'à 40 % plus rapide  
 «PowerSteam» pour une mousse de lait à consistance variable



# Rex-Royal S300

## The Perfect Choice



S300 MCTI-CF | R10r

### Types

-  Coffee / Kaffee / Café
-  Hot Water / Heisswasser / Eau chaude
-  Hot Water Pro / Heisswasser Pro / Eau chaude Pro
-  Steam / Dampf / Vapeur
-  Fresh Milk / Frischmilch / Lait frais
-  Instant Products / Instant Getränke / Produits instantanés
-  CompactFoam / CompactFoam / CompactFoam

### Capacity

Coffee: up to 250 cups/h | Hot Water: up to 33 liters/h  
 Kaffee: bis zu 250 Tassen/h | Heisswasser: bis zu 33 Liter/h  
 Café : jusqu'à 250 tasses/h | Eau chaude: jusqu'à 33 litres/h



**The S300** meets the demands of upscale gastronomy. The stainless steel brewing unit, which can hold up to 26 g of coffee powder, ensures first-class preparation of your coffee specialities. Equipped as standard with two precision grinders, each product achieves optimum fullness of flavour. The S300 easily masters coffee classics from ristretto to americano or marocchino to latte macchiato. In combination with the flavour module, you can refine your drinks with up to three different flavours. It is designed for both syrups and spirits. Seasonally, this option also offers a welcome change.

### Highlights

- Automatic outlet with cup detection sensor
- 10.1" TouchScreen, video-capable
- Precision grinders work up to 40% faster
- Milk system for up to 3 types of milk

**Die S300** entspricht allen Ansprüchen der gehobenen Gastronomie. Die Brüheinheit aus Edelstahl, die bis zu 26 g Kaffeepulver fasst, sorgt für die erstklassige Zubereitung Ihrer Kaffeespezialitäten. Standardmässig mit zwei Präzisions-Mahlwerken ausgestattet, erzielt jedes Produkt die optimale Aromafülle. Die S300 meistert spielend die Kaffeeklassiker von Ristretto bis Americano oder Marocchino bis Latte Macchiato. Im Zusammenspiel mit dem Aromamodul, verfeinern Sie Ihre Getränke zusätzlich mit bis zu drei verschiedenen Geschmacksrichtungen. Es ist sowohl für Sirups wie auch für Spirituosen ausgerichtet. Auch saisonal bietet diese Option eine willkommene Abwechslung.

### Highlights

- Automatischer Auslauf mit Bechererkennung
- 10.1" TouchScreen, videofähig
- Bis zu 40 % schnelleres Präzisions-Mahlwerk
- Milchsystem für bis zu 3 Milchsorten

**La S300** répond à toutes les exigences de la gastronomie haut de gamme. Le groupe de percolation en acier inoxydable, qui peut contenir jusqu'à 26 g de poudre à café, assure une préparation de premier ordre de vos spécialités caféinées. Équipé de série de deux moulins à café de haute précision, chaque produit atteint une plénitude de saveurs optimales. La S300 maîtrise avec aisance les classiques du café, du ristretto à l'américano ou du marocchino au latte macchiato. En combinaison avec le module d'arômes, vous pouvez affiner vos boissons avec jusqu'à trois parfums différents. Il a été développé pour les sirops ainsi que pour les spiritueux. Selon les périodes saisonnières, cette option offre également une diversité bienvenue.

### Avantages

- Sortie automatique avec reconnaissance du gobelet
- Écran tactile de 10,1", vidéo compatible
- Moulin de précision jusqu'à 40 % plus rapide
- Système de lait pour jusqu'à 3 sortes de lait

# Rex-Royal S500

## The Powerful Inspiration



S500 MCTI-CF (Decanter Outlet) | R10r

### Types

-  Coffee  
Kaffee  
Café
-  Hot Water Pro  
Heisswasser Pro  
Eau chaude Pro
-  Steam  
Dampf  
Vapeur
-  Fresh Milk  
Frischmilch  
Lait frais
-  Instant Products  
Instant Getränke  
Produits instantanés
-  CompactFoam  
CompactFoam  
CompactFoam

### Capacity

Coffee: up to 250 cups/h | Hot Water: up to 58 liters/h  
 Kaffee: bis zu 250 Tassen/h | Heisswasser: bis zu 58 Liter/h  
 Café : jusqu'à 250 tasses/h | Eau chaude: jusqu'à 58 litres/h



**The S500** really comes into its own when large quantities of different coffee specialities are required at peak times.

It can easily process up to 3 types of milk into cold or warm milk foam of various consistencies.

The S500 operates with up to three separate boilers for coffee preparation, steam and hot water supply as well as milk heating. With a hot water output of up to 58 l/hour, serving is possible at any time without interruption. In addition to the two fast and low-noise, high-performance grinders, the S500 can be optionally supplemented with a third grinder.

### Highlights

- Up to 3 high-performance precision grinders
- Automatic cup detection sensor
- X-TractionControl
- T-TempControl
- Decanter outlet

**Die S500** läuft richtig zur Höchstform auf, wenn in Stosszeiten grosse Mengen verschiedenster Kaffeespezialitäten benötigt werden.

Sie verarbeitet problemlos bis zu 3 Milchsorten zu kaltem oder warmem Milchschaum in verschiedenen Konsistenzen.

Die S500 operiert mit bis zu drei separaten Boilern für die Kaffeezubereitung, den Dampf- und Heisswasserbezug sowie die Milcherwärmung. Mit einer Heisswasserleistung von bis zu 58 l/Std. ist ein unterbrechungsfreier Bezug jederzeit möglich. Zusätzlich zu den zwei schnellen und geräuscharmen Hochleistungs-Präzisions-Mahlwerken kann die S500 mit einem dritten Mahlwerk ergänzt werden.

### Highlights

- Bis zu 3 Hochleistungs-Präzisions-Mahlwerke
- Automatische Bechererkennung
- X-TractionControl
- T-TempControl
- Kannenauslauf

**Die S500** prend tout son sens lorsque de grandes quantités de spécialités caféinées les plus diverses sont demandées aux heures de pointe.

Elle traite sans problème jusqu'à 3 sortes de lait en mousse de lait froide ou chaude de différentes consistances.

La S500 fonctionne avec jusqu'à trois chaudières séparées pour la préparation du café, le prélèvement de vapeur et d'eau chaude ainsi que le chauffage du lait. Avec un débit d'eau chaude allant jusqu'à 58 l/h, une distribution sans interruption est possible à tout moment. En plus des deux moulins à café de précision rapides et silencieux, la S500 peut être complétée par un troisième moulin.

### Avantages

- Jusqu'à 3 moulins de précision à haute performance
- Reconnaissance automatique du gobelet
- Système «X-TractionControl»
- Système «T-TempControl»
- Sortie cafetière optionnelle



# Overview

## Coffee Machines



Beverages	Getränke	Boissons	S1	S2	S2-CF	S300	S300-CF	S500	S500-CF
Ristretto / Espresso	Ristretto / Espresso	Ristretto / Espresso	●	●	●	●	●	●	●
Coffee / Americano	Kaffee / Americano	Café / Américano	●	●	●	●	●	●	●
Cappuccino / Latte Macchiato	Cappuccino / Latte Macchiato	Cappuccino / Latte Macchiato	○	○	●	○	●	○	●
Instant (Chocolate, Vanilla etc)	Instant (Schokolade / Vanille etc)	Instant (chocolat / vanille etc)	○	○	○	○	○	○	○
Milk hot / cold	Milch heiss / kalt	Lait chaud / froid	○	○	●	○	●	○	●
Milk Foam hot	Milchschaum heiss	Mousse de lait chaude	○	○	○	○	—	○	—
CompactFoam Milk hot / cold	CompactFoam Milch heiss / kalt	CompactFoam lait chaud / froid	—	—	●	—	●	—	●
Hot Water	Heisswasser	Eau chaude	●	●	●	●	●	●	●
Hot Water Pro	Heisswasser Pro	Eau chaude Pro	○	○	—	○	—	●	●
Steam	Dampf	Vapeur	—	○	—	○	—	○	○
<b>Cooler   Add-On Units</b>	<b>Kühler   Zusatzgeräte</b>	<b>Réfrigérateurs   Unités additionelles</b>							
4 l cooler / under-counter	4 l Kühler / Untertheke	4 l Réfrigérateur / sous le comptoir	○	○	○	○	○	—	—
4 l cooler	4 l Kühler	4 l Réfrigérateur	○	○	○	○	○	—	—
7 l cooler / under-counter	7 l Kühler / Untertheke	7 l Réfrigérateur / sous le comptoir	○	○	○	○	○	○	○
9 l cooler / under-counter	9 l Kühler / Untertheke	9 l Réfrigérateur / sous le comptoir	○	○	○	○	○	○	○
10 l cooler	10 l Kühler	10 l Réfrigérateur	—	—	—	○	○	○	○
10 l cooler Under Counter	10 l Kühler Untertheke	10 l Réfrigérateur sous le comptoir	○	○	○	○	○	○	○
15 l cooler / Under Counter	15 l Kühler / Untertheke	15 l Réfrigérateur / sous le comptoir	○	○	○	○	○	○	○
Cup warmer	Tassenwärmer	Chauffe-tasses	○	○	○	○	○	○	○
Cup dispenser	Becherspender	Distributeur de gobelets	○	○	○	○	○	○	○
Aroma module	Aroma-Modul	Module arôme	○	○	○	○	○	○	○
Payment systems	Bezahlsysteme	Systèmes de paiement	○	○	○	○	○	○	○
Mobile cart	Mobilwagen	Chariot mobile	○	○	○	○	○	○	○
<b>Options</b>	<b>Optionen</b>	<b>Options</b>							
Heated coffee Outlet	Beheizter Kaffeeauslauf	Sortie de café chauffée	○	○	—	○	—	●	●
Automatic outlet with cup detection	Automatischer Auslauf mit Bechererkennung	Sortie automatique avec capteur gobelets	—	—	—	○	○	○	○
Decanter outlet	Kannenauslauf	Sortie pots/carafes	—	○	—	○	—	○	○
PowerSteam	PowerSteam	PowerSteam	—	○	—	○	—	○	○
Hot water bypass	Heisswasser-Bypass	Bipasse d'eau chaude	○	○	○	○	○	●	●
Two types of milk	Zwei Milchsorten	Deux sortes de lait	—	○	○	○	○	○	○
Three types of milk	Drei Milchsorten	Trois sortes de lait	—	—	—	—	○	—	○
Second precision grinder	Zweites Präzisions-Mahlwerk	Deuxième moulin de précision	○	○	○	●	●	●	●
Third high-performance precision grinder	Drittes Hochleistungs-Präzisions-Mahlwerk	Troisième moulin de précision à haute performance	—	—	—	—	—	○	○
Lockable bean and powder container	Abschliessbare Bohnen- und Instantbehälter	Verrouillage trémies café et bacs d'instantané	○	○	○	○	○	○	○
Rex-Royal Cloud	Rex-Royal Cloud	Rex-Royal Cloud	○	○	○	○	○	○	○
T-TempControl	T-TempControl	T-TempControl	○	○	○	○	○	○	○
X-TractionControl	X-TractionControl	X-TractionControl	○	○	○	○	○	○	○
Dimension W   H   D mm	Abmessungen B   H   T mm	Dimensions L   H   P mm	310   635   599	390   635   550		342   758   610		453   758   610	
Weight kg	Gewicht kg	Poids kg	41-46	46-55		42-51		67-76	
TouchScreen (video capable)	TouchScreen (videofähig)	L'écran tactile (vidéo compatible)	7"	7"		10.1"		10.1"	

for whole range of options see website [www.rex-royal.com](http://www.rex-royal.com)

● standard | ○ available | — not available

# XM

## Milk Preparation



XM PS (PowerSteam)

### Characteristics

Milk hot / cold | Milk Foam hot / cold | up to 2 Types of Milk | PowerSteam  
 Milch heiss / kalt | Milchschaum heiss / kalt | bis zu 2 Milchsorten | PowerSteam  
 Lait chaud / froid | Mousse de lait chaude / froide | jusqu'à 2 types de lait | PowerSteam



**The XM** is the ideal fresh milk complement to your semi-automatic coffee machine. It provides high output with consistent quality even with frequently changing staff. It also meets the most exacting demands for gentle processing of fresh milk for a wide range of milk types. Milk foam in variable consistency, hot or cold, perfectly foamed at the touch of a button. Our PowerSteam enables professional foaming of a wide variety of milk and alternative products in relatively large quantities. The PowerSteam automatically performs with the skills of a barista, including temperature monitoring.

### Highlights

Milk foam with variable consistency from cold to hot  
 AutoClean function  
 7" TouchScreen, video-capable  
 Rex-Royal Cloud (optional)

**Die XM** ist die ideale Frischmilchergänzung zu Ihrer Siebträger-Kaffeemaschine. Sie bietet hohen Output in konstanter Qualität auch bei häufig wechselndem Personal. Zudem erfüllt sie höchste Ansprüche an die schonende Verarbeitung von Frischmilch für eine Vielzahl von Milchsorten. Milchschaum in variabler Konsistenz, heiss oder kalt, perfekt geschäumt auf Tastendruck. Unser PowerSteam ermöglicht das professionelle Aufschäumen grösserer Mengen verschiedener Milch und Alternativprodukte. Das Barista Handwerk übernimmt dabei der PowerSteam automatisch und temperaturüberwacht.

### Highlights

Milchschaum mit variabler Konsistenz von kalt bis heiss  
 AutoClean-Funktion  
 TouchScreen 7", videofähig  
 Rex-Royal Cloud (optional)

**Le module XM** est le complément idéal pour le lait frais pour votre machine à café semi-automatique. Il assure un rendement élevé et une qualité constante, même lorsque le personnel change fréquemment. De plus, il répond aux exigences les plus élevées en matière de traitement du lait frais tout en douceur pour une grande variété de sortes de lait. Mousse de lait à consistance variable, chaude ou froide, parfaitement mousmée par simple pression d'une touche. Notre «PowerSteam» permet de faire mousser de manière professionnelle de grandes quantités de produits laitiers et alternatifs les plus divers. Le métier de barista est assuré automatiquement par ce «PowerSteam», qui contrôle automatiquement la température.

### Avantages

Mousse de lait à consistance variable, du froid au chaud  
 Fonction de nettoyage lait «AutoClean»  
 Écran tactile de 7", vidéo compatible  
 Rex-Royal «Cloud» (en option)



# XT

## Hot Water Preparation



XT M

### Characteristics

Hot Water | PowerSteam | Milk hot / cold  
Heisswasser | PowerSteam | Milch heiss / kalt  
Eau chaude | PowerSteam | Lait chaud / froid



**The XT** offers very high performance for ski lodges and large businesses such as staff restaurants, care homes and hospitals. Minimise waiting times thanks to a constant dispensing rate. The simple operation of the XT also makes it ideal for self-service. Offer your guests a hot soup or a fine tea. Pre-definable dispensing temperatures guarantee the optimum quality for each product. Complete the beverage selection with the optional milk expansion for hot and cold milk. The XT can be expanded with any add-on units. For example, the flavour module brings your beverages to a new level with additional flavours.

### Highlights

Up to 100l hot water per hour  
Up to 40l hot milk per hour  
AutoClean function  
7" TouchScreen, video-capable  
Rex-Royal Cloud (optional)

**Die XT** bietet sehr hohe Leistung für Berggasthäuser und Grossbetriebe wie Personalrestaurants, Heime sowie Spitäler. Dank konstanter Bezugsleistung minimieren Sie Wartezeiten. Durch die einfache Bedienung eignet sich die XT auch hervorragend für die Selbstbedienung. Bieten Sie Ihren Gästen eine heisse Suppe oder einen feinen Tee. Vordefinierbare Ausschanktemperaturen garantieren für jedes Produkt die optimale Qualität. Ergänzen Sie die Getränke-Auswahl mit der optionalen Milch Erweiterung für Heiss- und Kaltmilch. Die XT ist mit beliebigen Zusatzgeräten erweiterbar. So verfeinert z.B. das Aromamodul Ihre Getränke mit zusätzlichen Geschmacksrichtungen.

### Highlights

Bis zu 100l Heisswasser pro Stunde  
Bis zu 40l heisse Milch pro Stunde  
AutoClean-Funktion  
TouchScreen 7", videofähig  
Rex-Royal Cloud (optional)

**Le module XT** offre des performances très élevées pour les auberges de montagne et pour les grandes entreprises comme les restaurants pour personnel, les résidences ainsi que les hôpitaux. Grâce à un débit constant, vous minimisez les temps d'attente. Grâce à sa simplicité d'utilisation, le module XT est également idéale pour le libre-service. Proposez à vos clients une soupe chaude ou un bon thé. Des températures de distribution prédéfinies garantissent une qualité optimale pour chaque produit. Complétez votre choix de boissons avec l'extension lait en option pour le lait chaud et le lait froid. Le module XT peut être élargie par n'importe quels périphériques additionnels. Par exemple, le module d'arômes affine vos boissons avec des saveurs supplémentaires.

### Avantages

Jusqu'à 100l d'eau chaude par heure  
Jusqu'à 40l de lait chaud par heure  
Fonction de nettoyage lait «AutoClean»  
Écran tactile de 7", vidéo compatible  
Rex-Royal «Cloud» (en option)

# Overview

## X-Series



XM | XMd



XM PS | XMd PS



XT



XT M



XT PS

### XM

Beverages	Getränke	Boissons	XM	XMd	XM PS	XMd PS
Milk hot / cold	Milch heiss / kalt	Lait chaud / froid	●	●	●	●
Milk Foam hot / cold	Milchschaum kalt / heiss	Mousse de lait chaude / froide	●	●	●	●
One type of milk	Eine Milchsorte	Une sorte de lait	●	●	●	●
Two types of milk	Zwei Milchsorten	Deux sortes de lait	–	●	–	●
PowerSteam	PowerSteam	PowerSteam	–	–	●	●
Features	Merkmale	Options				
AutoClean function	AutoClean-Funktion	Fonction «AutoClean»	●	●	●	●
TouchScreen 7" (video capable)	TouchScreen 7" (videofähig)	L'écran tactile 7" (vidéo compatible)	●	●	●	●
Remote Access	Fernzugriff	Accès à distance	o	o	o	o
Rex-Royal Cloud	Rex-Royal Cloud	Rex-Royal «Cloud»	o	o	o	o
Dimension W   H   D mm	Abmessungen B   H   T mm	Dimensions L   H   P mm	249   510   597	249   510   597		
Weight kg	Gewicht kg	Poids kg	33-34	34-35		

### XT

Beverages	Getränke	Boissons	XT	XT M	XT PS
Hot water (variable temperature)	Heisswasser (variable Temperatur)	Eau chaude (température variable)	●	●	●
PowerSteam	PowerSteam	PowerSteam	–	–	●
Milk hot / cold	Milch heiss / kalt	Lait chaud / froid	–	●	–
One type of milk	Eine Milchsorte	Une sorte de lait	–	●	–
Features	Merkmale	Options			
AutoClean function	AutoClean-Funktion	Fonction «AutoClean»	●	●	●
TouchScreen 7" (video-capable)	TouchScreen 7" (videofähig)	L'écran tactile 7" (vidéo compatible)	●	●	●
Remote Access	Fernzugriff	Accès à distance	o	o	o
Rex-Royal Cloud	Rex-Royal Cloud	Rex-Royal «Cloud»	o	o	o
Dimension W   H   D mm	Abmessungen B   H   T mm	Dimensions L   H   P mm	249   510   597	249   510   597	
Weight kg	Gewicht kg	Poids kg	34-35		

● standard | o available | – not available



# Customized Solutions

Tailored to your needs

**The ability and flexibility** to fulfil specific requirements of our customers with innovative ideas is one our major strength. With Rex-Royal many years of extensive experiences, knowledge and our passion we can provide customized solutions to our international clientele.

**Die Fähigkeit und Flexibilität** kundenspezifische Anforderungen mit innovativen Ideen zu erfüllen, ist eine unserer wesentlichen Stärken. Wir von Rex-Royal verfügen über jahrelange, umfangreiche Erfahrungen, Know-How und Passion, um unserer internationalen Kundschaft massgeschneiderte Lösungen anzubieten.

**L'une de nos principales forces** est notre capacité et notre flexibilité à répondre aux besoins spécifiques des clients avec des idées innovantes. Chez Rex-Royal, nous disposons d'une longue expérience, d'un savoir-faire et d'une passion qui nous permettent de proposer des solutions sur mesure à notre clientèle internationale.

Rex-Royal S500 MCT-HS  
Home and Hospital Catering



Rex-Royal S2 Railway  
Technologies for Railway

Private Labeling  
Customize your  
Coffee Machine



# Add-on Units

## Extend your Horizon



4l Cooler all

L4  
14 kg | 0.04 kW<sup>1)</sup>



4l Cooler S1 | S2 | X-series

L4s with dispenser  
18 kg | 0.04 kW<sup>1)</sup>



4l Cooler S300 | S500

L4s with dispenser  
18 kg | 0.04 kW<sup>1)</sup>



4l Cooler S1 | S2 | X-series

L4v with cup warmer  
21 kg | 0.12 kW<sup>1)</sup>



4l Cooler S300 | S500

L4v with cup warmer  
21 kg | 0.12 kW<sup>1)</sup>



4l Cooler S300 | S500

Fh4 with cup warmer  
25 kg | 0.3 kW<sup>1)</sup>



7l Cooler all

L7 | L7 UBR under-counter  
17 kg | 0.04 kW<sup>1)</sup>



9l Cooler all

L9 | L9 UBR under-counter  
18 kg | 0.04 kW<sup>1)</sup>



9l Cooler S1 | S2 | X-series

L9s with dispenser  
20 kg | 0.04 kW<sup>1)</sup>




9l Cooler S300 | S500

L9s with dispenser  
21 kg | 0.04 kW<sup>1)</sup>



10l Cooler S300 | S500

R10  
30 kg | 0.09 kW<sup>1)</sup>



10l Cooler all

R10 UBR under-counter  
30 kg | 0.09 kW<sup>1)</sup>



15l Cooler all

L15 | L15 UBR under-counter  
23 kg | 0.08 kW<sup>1)</sup>



Aroma Module S1 | S2 | X-series

A  
16 kg



Aroma Module S300 | S500

A  
18 kg



Cup Warmer S1 | S2 | X-series

W  
17 kg | 0.16 kW<sup>1)</sup>



Cup Warmer S300 | S500

W  
12 kg | 0.2 kW<sup>1)</sup>



Cup Dispenser all

CD  
13 kg



Payment Module all

Flex casing | Flex CA with coin acceptor  
4 kg | 5 kg



Coin Changer all

Mynt casing | Mynt CC with coin changer  
21 kg | 23 kg




Mobile Cart all

Water Self Supply | Pump | Filter  
54 kg

1) 220-240V | ~50/60 Hz



Personal



High quality & durable

Sustainable



Swiss Made



Documents and media

Schweiz (Hauptsitz)

Rex-Royal AG  
Industriestrasse 34  
CH-8108 Daellikon | Zuerich  
T: +41 44 847 57 57  
info@rex-royal.ch  
www.rex-royal.ch

International

info@rex-royal.com  
www.rex-royal.com

Deutschland

Rex-Royal Kaffeemaschinen GmbH  
Bahnhofstrasse 104  
D-79618 Rheinfelden  
T: +49 7623 7414 0  
info@rex-royal.de  
www.rex-royal.de

Asia | Pacific

Rex-Royal Asia Pte. Ltd.  
8 Wilkie Road  
#03-01 Wilkie Edge  
Singapore 228095  
T: +65 9691 6730  
info@rex-royal.com  
www.rex-royal.com

